

RAMO 08 EDUCACIÓN

INSTITUTO TECNOLÓGICO SUPERIOR DE TEPEXI
DE RODRÍGUEZ

Informe de Evaluación de la Gestión a los
Programas Presupuestarios del Ejercicio Fiscal 2021
del 1ro de enero al 31 de diciembre de 2021

Marzo 2022

Ramo 08 Educación
E028 EDUCACIÓN SUPERIOR EN INSTITUTOS TECNOLÓGICOS

Responsable del Programa:

037 INSTITUTO TECNOLÓGICO SUPERIOR DE TEPEXI DE RODRÍGUEZ

Ejectores:

029 INSTITUTO TECNOLÓGICO SUPERIOR DE CIUDAD SERDÁN
034 INSTITUTO TECNOLÓGICO SUPERIOR DE ACATLÁN DE OSORIO
035 INSTITUTO TECNOLÓGICO SUPERIOR DE ATLIXCO
036 INSTITUTO TECNOLÓGICO SUPERIOR DE LA SIERRA NORTE DE PUEBLA
037 INSTITUTO TECNOLÓGICO SUPERIOR DE TEPEXI DE RODRÍGUEZ
038 INSTITUTO TECNOLÓGICO SUPERIOR DE TEZIUTLÁN
039 INSTITUTO TECNOLÓGICO SUPERIOR DE ZACAPOAXTLA
048 INSTITUTO TECNOLÓGICO SUPERIOR DE HUAUCHINANGO
049 INSTITUTO TECNOLÓGICO SUPERIOR DE LIBRES
050 INSTITUTO TECNOLÓGICO SUPERIOR DE TEPEACA
062 INSTITUTO TECNOLÓGICO SUPERIOR DE SAN MARTÍN TEXMELUCAN
085 INSTITUTO TECNOLÓGICO SUPERIOR DE LA SIERRA NEGRA DE AJALPAN
086 INSTITUTO TECNOLÓGICO SUPERIOR DE VENUSTIANO CARRANZA
109 INSTITUTO TECNOLÓGICO SUPERIOR DE TLATLAUQUITEPEC

Nivel de cumplimiento de la Dependencia o Entidad

Con fundamento en lo establecido por los artículos 83 de la Constitución Política del Estado Libre y Soberano de Puebla; 1, 54, 63 segundo párrafo, 128, 134, 138, 140 fracción IV, V y 142 de la Ley de Presupuesto y Gasto Público Responsable del Estado de Puebla; 1, 3, 13, 31 fracción IV, 35 fracciones II y XXXVII de la Ley Orgánica de la Administración Pública del Estado de Puebla; 1, 12 fracciones I, VIII y XXV, 14 fracciones XIII y XIV, 28 fracciones XIII, XIV y XVI, 30 fracciones I, III, IV, IX y XIII del Reglamento Interior de la Secretaría de la Función Pública; así como los numerales 3, cuarto párrafo, 8 y 18 del Programa Anual de Evaluación para el Ejercicio Fiscal 2021 del Gobierno del Estado de Puebla y el Acuerdo de la Secretaría de la Función Pública del Gobierno del Estado, por el que establece los Lineamientos para el Seguimiento y Evaluación de la Gestión a los Programas Presupuestarios de las Dependencias y Entidades de la Administración Pública Estatal; se realizó la Evaluación de la Gestión a los Programas Presupuestarios del 1ro de enero al 31 de diciembre del Ejercicio Fiscal 2021 de las Dependencias y Entidades de la Administración Pública Estatal, con el objetivo de determinar el logro de las metas respecto de los resultados esperados para los indicadores de nivel componente y actividades, para lo cual se consideró la información capturada en el Sistema Estatal de Evaluación, así como la evidencia remitida por:

37 INSTITUTO TECNOLÓGICO SUPERIOR DE TEPEXI DE RODRÍGUEZ

Con base en los parámetros establecidos en los lineamientos Décimo Primero al Décimo Séptimo del Acuerdo de la Secretaría de la Función Pública del Gobierno del Estado, por el que establece los Lineamientos para el Seguimiento y Evaluación de la Gestión a los Programas Presupuestarios de las Dependencias y Entidades de la Administración Pública Estatal, se determinó el siguiente nivel de cumplimiento global:

93.68%
Acceptable

Elaboró:


María Esther Campos Platas

Enlace de la Dirección de Evaluación

Revisó:








Paola Carrasco Hernández

Directora de Evaluación

Calificación por Programa Presupuestario

Programa Presupuestario:	Total	Evaluados al 4o. Trimestre
Indicadores de nivel componente:	1	1
Actividades:	6	6
	19	19

0.0% a 89.99% Crítico  90.0% a 94.99% En riesgo  95.0% a 115.00% Aceptable  115.01% o más Excedido  NNC= No contribuye a la calificación 





Programa
Presupuestario (PP)

Total:
Evaluados al 4to.
trimestre:
Aceptable
En riesgo
Crítico
Excedido
Porcentaje de
cumplimiento:
Porcentaje de
cumplimiento del PP:

E028 EDUCACIÓN SUPERIOR EN INSTITUTOS TECNOLÓGICOS		
Componentes	Actividades	Evidencia
30.00%	50.00%	20.00%
6	19	20.00%
6	19	
4	16	
0	3	
2	0	
0	0	
23.66%	50.03%	20.00%
93.68%		

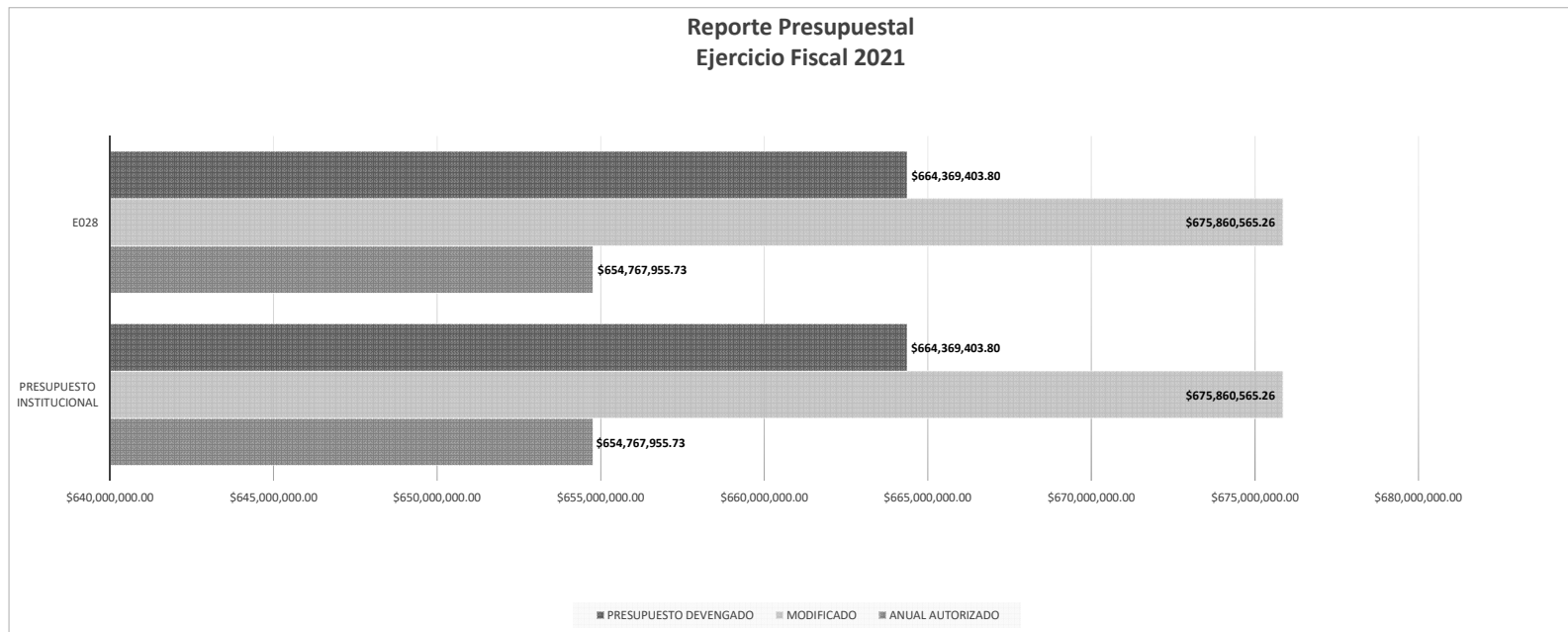
Comportamiento de indicadores de nivel componente y actividades

Con corte al Cuarto Trimestre, se evaluaron 6 indicadores de nivel componente y 19 actividades.

Nivel de Cumplimiento		Semáforo	Indicadores Evaluados		Actividades Evaluadas	
			Cantidad	Porcentaje	Cantidad	Porcentaje
Aceptable (95.00% a 115.00%)		4	66.67%	16	84.21%	
En riesgo (90.00% a 94.99%)		0	0.00%	3	15.79%	
Crítico (0% a 89.99%)		2	33.33%	0	0.00%	
Excedido / Penalizado (+ de 115.00%) (89.99%)		0	0.00%	0	0.00%	
TOTAL		6		19		

Presupuesto Devengado

No.	PROGRAMA PRESUPUESTARIO	ANUAL AUTORIZADO	AMPLIACIONES	REDUCCIONES	MODIFICADO	PRESUPUESTO DEVENGADO
		\$ 654,767,955.73	\$ 37,564,178.68	\$ 16,471,569.15	\$ 675,860,565.26	\$ 664,369,403.80
1	E028	\$ 654,767,955.73	\$ 37,564,178.68	\$ 16,471,569.15	\$ 675,860,565.26	\$ 664,369,403.80



Porcentaje de cumplimiento programático y presupuestal

Para cada Programa Presupuestario se identifica el siguiente porcentaje de cumplimiento en relación al porcentaje reportado del ejercicio presupuestal.

Programa Presupuestario	Porcentaje de cumplimiento de las metas	Porcentaje de presupuesto devengado
E028 EDUCACIÓN SUPERIOR EN INSTITUTOS TECNOLÓGICOS	93.68%	98.30%

Transversalidad (Población atendida en el trimestre)

a) Beneficiarios atendidos en los Programas Presupuestarios, por género



46,746



40,165

b) Beneficiarios atendidos en los Programas Presupuestarios, por grupo etario

0 - 18
19 - 30
31 - 40
41 - 50
Más de 50
No específico ✓

c) Beneficiarios del Programa Presupuestario de pueblos y comunidades indígenas.

Sí ✓
No

Observaciones y recomendaciones

Observaciones	Recomendaciones
2 indicadores de nivel componente presentan nivel de cumplimiento inferior a 90.00%.	Realizar el análisis de las causas por las que no fue posible dar cumplimiento a la meta para identificar qué acciones internas es necesario implementar, a fin de que los resultados permitan mejorar el diseño y operación del Programa Presupuestario para el siguiente Ejercicio Fiscal.

Cumplimiento de los Indicadores de nivel componente

E028

93.68%

0.0% a 89.99% Crítico

90.0% a 94.99% En riesgo

95.0% a 115.00% Aceptable

115.01% o más Excedido

SPP = Sin programación al periodo

No. UR	UNIDAD RESPONSABLE	COMPONENTE	INDICADOR	UNIDAD DE MEDIDA	COMPORTAMIENTO	No. Variable	Descripción Variable	PROGRAMADO					Meta Programada		REALIZADO					Meta Realizada		CUMPLIMIENTO (%)	NIVEL DE CUMPLIMIENTO (%)		
								TRIMESTRE 1	TRIMESTRE 2	TRIMESTRE 3	TRIMESTRE 4	TOTAL	Valor Absoluto	%	TRIMESTRE 1	TRIMESTRE 2	TRIMESTRE 3	TRIMESTRE 4	TOTAL	Valor Absoluto	%				
DA1T	INSTITUTO TECNOLÓGICO SUPERIOR DE TEPEXI DE RODRÍGUEZ	FORMACIÓN Y DESARROLLO DEL PERSONAL DIRECTIVO, ADMINISTRATIVO Y DOCENTE QUE RECIBIERON ACTIVIDADES DE FORMACIÓN O DESARROLLO PROFESIONAL.	PORCENTAJE DE PERSONAL DIRECTIVO, ADMINISTRATIVO Y DOCENTE QUE RECIBIERON ACTIVIDADES DE FORMACIÓN O DESARROLLO PROFESIONAL.	PORCENTAJE	ASCENDENTE	1	NÚMERO DE PERSONAL DIRECTIVO, ADMINISTRATIVO Y DOCENTE QUE RECIBIÓ ACTIVIDADES DE FORMACIÓN O DESARROLLO PROFESIONAL.	0	1,000	0	1,000	2,000			0	1,001	0	1,086	2,087						
DA1T	INSTITUTO TECNOLÓGICO SUPERIOR DE TEPEXI DE RODRÍGUEZ	FORMACIÓN Y DESARROLLO DEL PERSONAL DIRECTIVO, ADMINISTRATIVO Y DOCENTE BRINDADA.	PORCENTAJE DE PERSONAL DIRECTIVO, ADMINISTRATIVO Y DOCENTE QUE RECIBIERON ACTIVIDADES DE FORMACIÓN O DESARROLLO PROFESIONAL.	PORCENTAJE	ASCENDENTE	2	TOTAL DE PERSONAL DIRECTIVO, ADMINISTRATIVO Y DOCENTE EN EL NIVEL SUPERIOR EN LOS INSTITUTOS TECNOLÓGICOS SUPERIORES.	0	2,095	0	2,095	2,095	95.47	0	2,095	0	2,095	2,095	99.62	104.35	104.35				
DA1T	INSTITUTO TECNOLÓGICO SUPERIOR DE TEPEXI DE RODRÍGUEZ	FORMACIÓN EDUCATIVA INTEGRAL BRINDADA.	PORCENTAJE DE ESTUDIANTES QUE PARTICIPAN EN ACTIVIDADES PARA LA FORMACIÓN INTEGRAL.	PORCENTAJE	ASCENDENTE	1	NÚMERO DE ESTUDIANTES QUE PARTICIPAN EN ACTIVIDADES DE FORMACIÓN INTEGRAL.	0	4,705	0	4,704	9,409			0	4,781	0	5,072	9,853						
DA1T	INSTITUTO TECNOLÓGICO SUPERIOR DE TEPEXI DE RODRÍGUEZ	FORMACIÓN EDUCATIVA INTEGRAL BRINDADA.	PORCENTAJE DE ESTUDIANTES QUE PARTICIPAN EN ACTIVIDADES PARA LA FORMACIÓN INTEGRAL.	PORCENTAJE	ASCENDENTE	2	MATRÍCULA TOTAL A NIVEL SUPERIOR EN LOS INSTITUTOS TECNOLÓGICOS SUPERIORES.	0	19,515	0	19,515	19,515	48.21	0	19,515	0	19,515	19,515	50.49	104.72	104.72				
DA1T	INSTITUTO TECNOLÓGICO SUPERIOR DE TEPEXI DE RODRÍGUEZ	VINCULACIÓN CON LOS SECTORES PÚBLICO, PRIVADO Y SOCIAL REALIZADA.	PORCENTAJE DE ESTUDIANTES CON VINCULACIÓN, CON LOS SECTORES PÚBLICO, PRIVADO Y SOCIAL, BENEFICIADOS.	PORCENTAJE	ASCENDENTE	1	NÚMERO DE ESTUDIANTES BENEFICIADOS CON LA VINCULACIÓN.	0	3,023	0	3,023	6,046			0	2,992	0	3,305	6,297						
DA1T	INSTITUTO TECNOLÓGICO SUPERIOR DE TEPEXI DE RODRÍGUEZ	VINCULACIÓN CON LOS SECTORES PÚBLICO, PRIVADO Y SOCIAL REALIZADA.	PORCENTAJE DE ESTUDIANTES CON VINCULACIÓN, CON LOS SECTORES PÚBLICO, PRIVADO Y SOCIAL, BENEFICIADOS.	PORCENTAJE	ASCENDENTE	2	TOTAL DE LA MATRÍCULA DE LOS INSTITUTOS TECNOLÓGICOS SUPERIORES.	0	19,515	0	19,515	19,515	30.98	0	19,515	0	19,515	19,515	32.27	104.15	104.15				
DA1T	INSTITUTO TECNOLÓGICO SUPERIOR DE TEPEXI DE RODRÍGUEZ	SEGUIMIENTO A LA PERMANENCIA DE LOS ALUMNOS REALIZADA.	PORCENTAJE DE DESERCIÓN ESCOLAR.	PORCENTAJE	ASCENDENTE	1	TOTAL DE ESTUDIANTES DADOS DE BAJA DEFINITIVA EN LOS INSTITUTOS TECNOLÓGICOS SUPERIORES EN EL CICLO ESCOLAR 2021-2022.	0	0	0	1,170	1,170			0	0	0	658	658						
DA1T	INSTITUTO TECNOLÓGICO SUPERIOR DE TEPEXI DE RODRÍGUEZ	SEGUIMIENTO A LA PERMANENCIA DE LOS ALUMNOS REALIZADA.	PORCENTAJE DE DESERCIÓN ESCOLAR.	PORCENTAJE	ASCENDENTE	2	MATRÍCULA TOTAL A NIVEL SUPERIOR EN LOS INSTITUTOS TECNOLÓGICOS SUPERIORES EN EL CICLO ESCOLAR 2021-2022.	0	0	0	19,515	19,515	6.00	0	0	0	19,515	19,515	3.37	56.24	56.24				

Cumplimiento de los Indicadores de nivel componente

E028

93.68%

0.0% a 89.99% Crítico

90.0% a 94.99% En riesgo

95.0% a 115.00% Aceptable

115.01% o más Excedido

SPP = Sin programación al periodo

No. UR	UNIDAD RESPONSABLE	COMPONENTE	INDICADOR	UNIDAD DE MEDIDA	COMPORTAMIENTO	No. Variable	Descripción Variable	PROGRAMADO					Meta Programada		REALIZADO					Meta Realizada		CUMPLIMIENTO (%)	NIVEL DE CUMPLIMIENTO (%)		
								TRIMESTRE 1	TRIMESTRE 2	TRIMESTRE 3	TRIMESTRE 4	TOTAL	Valor Absoluto	%	TRIMESTRE 1	TRIMESTRE 2	TRIMESTRE 3	TRIMESTRE 4	TOTAL	Valor Absoluto	%				
DA1T	INSTITUTO TECNOLÓGICO SUPERIOR DE TEPEXI DE RODRÍGUEZ	PROYECTOS DE INVESTIGACIÓN CIENTÍFICA, DESARROLLO TECNOLÓGICO E INNOVACIÓN REALIZADOS.	PORCENTAJE DE PROYECTOS CONCLUIDOS O CON ETAPAS CONCLUIDAS.	PORCENTAJE	ASCENDENTE	1	NÚMERO DE PROYECTOS CONCLUIDOS O CON ETAPAS CONCLUIDAS.	0	112	0	105	217			0	112	0	113	225						
DA1T	INSTITUTO TECNOLÓGICO SUPERIOR DE RODRÍGUEZ	PROYECTOS DE INVESTIGACIÓN CIENTÍFICA, DESARROLLO TECNOLÓGICO E INNOVACIÓN REALIZADOS.	PORCENTAJE DE PROYECTOS CONCLUIDOS O CON ETAPAS CONCLUIDAS.	PORCENTAJE	ASCENDENTE	2	TOTAL DE PROYECTOS A REALIZAR EN EL PERIODO.	0	112	0	105	217	100.00		0	112	0	105	217	103.69	103.69	103.69			
DA1T	INSTITUTO TECNOLÓGICO SUPERIOR DE TEPEXI DE RODRÍGUEZ	DEMANDA Y COBERTURA ATENDIDA.	VARIACIÓN PORCENTUAL DE LA MATRÍCULA.	PORCENTAJE	ASCENDENTE	1	MATRÍCULA DE LOS INSTITUTOS TECNOLÓGICOS SUPERIORES DEL AÑO ANTERIOR (2020-2021).	0	0	0	18,583	18,583			0	0	0	18,583	18,583						
DA1T	INSTITUTO TECNOLÓGICO SUPERIOR DE TEPEXI DE RODRÍGUEZ	DEMANDA Y COBERTURA ATENDIDA.	VARIACIÓN PORCENTUAL DE LA MATRÍCULA.	PORCENTAJE	ASCENDENTE	2	MATRÍCULA A NIVEL SUPERIOR DE LOS INSTITUTOS TECNOLÓGICOS SUPERIORES EN EL CICLO ESCOLAR 2021-2022.	0	0	0	19,515	19,515	5.02		0	0	0	17,395	17,395	-6.39	-127.47	0.00			

Nivel de cumplimiento de las actividades

E028 93.68%

0.0% a 89.99% Crítico

90.0% a 94.99% En riesgo

95.0% a 115.00% Aceptable

115.01% o más Excedido

SPP = Sin programación al periodo

No. UR	UNIDAD RESPONSABLE	COMPONENTE	ACTIVIDAD	UNIDAD DE MEDIDA	PROGRAMADO					REALIZADO					CUMPLIMIENTO (%)	
					TRIMESTRE 1	TRIMESTRE 2	TRIMESTRE 3	TRIMESTRE 4	TOTAL	TRIMESTRE 1	TRIMESTRE 2	TRIMESTRE 3	TRIMESTRE 4	TOTAL		
DA1T	INSTITUTO TECNOLÓGICO SUPERIOR DE TEPEXI DE RODRÍGUEZ	FORMACIÓN Y DESARROLLO DEL PERSONAL DIRECTIVO, ADMINISTRATIVO Y DOCENTE BRINDADA.	REALIZAR CURSOS DE CAPACITACIÓN DIRIGIDOS AL PERSONAL DIRECTIVO Y ADMINISTRATIVO PARA FORTALECER EL DESARROLLO PROFESIONAL.	CURSO	0	86	0	79	165	0	83	0	83	166	100.61	100.61
DA1T	INSTITUTO TECNOLÓGICO SUPERIOR DE TEPEXI DE RODRÍGUEZ	FORMACIÓN Y DESARROLLO DEL PERSONAL DIRECTIVO, ADMINISTRATIVO Y DOCENTE BRINDADA.	REALIZAR CURSOS DE CAPACITACIÓN DIRIGIDOS AL PERSONAL DOCENTE EN CURSOS DE FORMACIÓN Y ACTUALIZACIÓN PROFESIONAL.	CURSO	0	78	0	69	147	0	79	0	68	147	100.00	100.00
DA1T	INSTITUTO TECNOLÓGICO SUPERIOR DE TEPEXI DE RODRÍGUEZ	FORMACIÓN Y DESARROLLO DEL PERSONAL DIRECTIVO, ADMINISTRATIVO Y DOCENTE BRINDADA.	REALIZAR CURSOS DE CAPACITACIÓN PARA EL PERSONAL EN TEMAS DE GÉNERO, NO DISCRIMINACIÓN Y DERECHOS HUMANOS.	CURSO	0	33	0	34	67	0	33	0	35	68	101.49	101.49
DA1T	INSTITUTO TECNOLÓGICO SUPERIOR DE TEPEXI DE RODRÍGUEZ	FORMACIÓN EDUCATIVA INTEGRAL BRINDADA.	PARTICIPAR EN EVENTOS QUE PROMUEVAN LA CULTURA Y EL ARTE EN LA COMUNIDAD ESTUDIANTIL.	EVENTO	0	44	0	46	90	0	44	0	47	91	101.11	101.11
DA1T	INSTITUTO TECNOLÓGICO SUPERIOR DE TEPEXI DE RODRÍGUEZ	FORMACIÓN EDUCATIVA INTEGRAL BRINDADA.	PARTICIPAR EN EVENTOS DEPORTIVOS Y DE PROMOCIÓN A LA SALUD EN LA COMUNIDAD ESTUDIANTIL.	EVENTO	0	60	0	59	119	0	61	0.00	63.00	124	104.20	104.20
DA1T	INSTITUTO TECNOLÓGICO SUPERIOR DE TEPEXI DE RODRÍGUEZ	FORMACIÓN EDUCATIVA INTEGRAL BRINDADA.	IMPLEMENTAR ACCIONES PARA PREVENIR LA VIOLENCIA, DISCRIMINACIÓN Y PROMOCIÓN DE LA IGUALDAD DE GÉNERO CON LA PARTICIPACIÓN DE LOS ESTUDIANTES.	ACCION	0	39	0	41	80	0	38	0	43	81	101.25	101.25
DA1T	INSTITUTO TECNOLÓGICO SUPERIOR DE TEPEXI DE RODRÍGUEZ	VINCULACIÓN CON LOS SECTORES PÚBLICO, PRIVADO Y SOCIAL REALIZADA.	CONCERTAR CONVENIOS DE COLABORACIÓN CON LOS DIVERSOS SECTORES EN BENEFICIO DE LA COMUNIDAD TECNOLÓGICA.	CONVENIO	0	93	0	89	182	0	89	0	95	184	101.10	101.10
DA1T	INSTITUTO TECNOLÓGICO SUPERIOR DE TEPEXI DE RODRÍGUEZ	VINCULACIÓN CON LOS SECTORES PÚBLICO, PRIVADO Y SOCIAL REALIZADA.	REALIZAR VISITAS INDUSTRIALES VIRTUALES Y/O PRESENCIALES QUE CONTRIBUYAN A LOS OBJETIVOS DEL PROGRAMA EDUCATIVO.	VISITA	0	209	0	224	433	0	206	0	224	430	99.31	99.31
DA1T	INSTITUTO TECNOLÓGICO SUPERIOR DE TEPEXI DE RODRÍGUEZ	VINCULACIÓN CON LOS SECTORES PÚBLICO, PRIVADO Y SOCIAL REALIZADA.	IMPLEMENTAR ACCIONES QUE PERMITAN DAR SEGUIMIENTO A LAS Y LOS EGRESADOS.	ACCION	0	21	0	24	45	0	23	0	22	45	100.00	100.00
DA1T	INSTITUTO TECNOLÓGICO SUPERIOR DE TEPEXI DE RODRÍGUEZ	SEGUIMIENTO A LA PERMANENCIA DE LOS ALUMNOS REALIZADA.	IMPLEMENTAR EL PROGRAMA INSTITUCIONAL DE TUTORÍAS A EFECTO DE DAR SEGUIMIENTO A LOS ESTUDIANTES.	PROGRAMA	0	19	0	19	38	0	19	0	19	38	100.00	100.00

Nivel de cumplimiento de las actividades

E028 93.68%

0.0% a 89.99% Crítico

90.0% a 94.99% En riesgo

95.0% a 115.00% Aceptable

115.01% o más Excedido

SPP = Sin programación al periodo

No. UR	UNIDAD RESPONSABLE	COMPONENTE	ACTIVIDAD	UNIDAD DE MEDIDA	PROGRAMADO					REALIZADO					CUMPLIMIENTO (%)	
					TRIMESTRE 1	TRIMESTRE 2	TRIMESTRE 3	TRIMESTRE 4	TOTAL	TRIMESTRE 1	TRIMESTRE 2	TRIMESTRE 3	TRIMESTRE 4	TOTAL		
DA1T	INSTITUTO TECNOLÓGICO SUPERIOR DE TEPEXI DE RODRÍGUEZ	SEGUIMIENTO A LA PERMANENCIA DE LOS ALUMNOS REALIZADA.	GESTIONAR BECAS PARA LOS ESTUDIANTES MATRICULADOS QUE CUMPLAN LOS REQUISITOS ESTABLECIDOS EN LAS CONVOCATORIAS.	PERSONA	0	4,086	0	5,059	9,145	0	4,086	0	5,684	9,770	106.83	106.83
DA1T	INSTITUTO TECNOLÓGICO SUPERIOR DE TEPEXI DE RODRÍGUEZ	PROYECTOS DE INVESTIGACIÓN CIENTÍFICA, DESARROLLO TECNOLÓGICO E INNOVACIÓN REALIZADOS.	DESARROLLAR PROYECTOS DE INVESTIGACIÓN Y/O DESARROLLO TECNOLÓGICO E INNOVACIÓN.	PROYECTO	0	112	0	105	217	0	112	0	113	225	103.69	103.69
DA1T	INSTITUTO TECNOLÓGICO SUPERIOR DE TEPEXI DE RODRÍGUEZ	PROYECTOS DE INVESTIGACIÓN CIENTÍFICA, DESARROLLO TECNOLÓGICO E INNOVACIÓN REALIZADOS.	PARTICIPAR EN ACTIVIDADES QUE PROMUEVAN EL DESARROLLO DE PROYECTOS DE INVESTIGACIÓN, DESARROLLO TECNOLÓGICO E INNOVACIÓN.	ACTIVIDAD	0	53	0	67	120	0	51	0	69	120	100.00	100.00
DA1T	INSTITUTO TECNOLÓGICO SUPERIOR DE TEPEXI DE RODRÍGUEZ	PROYECTOS DE INVESTIGACIÓN CIENTÍFICA, DESARROLLO TECNOLÓGICO E INNOVACIÓN REALIZADOS.	ESTABLECER REDES DE COLABORACIÓN INTERINSTITUCIONAL PARA FORTALECER LA INVESTIGACIÓN.	RED	0	19	0	22	41	0	20	0	23	43	104.88	104.88
DA1T	INSTITUTO TECNOLÓGICO SUPERIOR DE TEPEXI DE RODRÍGUEZ	PROYECTOS DE INVESTIGACIÓN CIENTÍFICA, DESARROLLO TECNOLÓGICO E INNOVACIÓN REALIZADOS.	PUBLICAR ARTÍCULOS EN REVISTAS ARBITRADAS O CON ÍNDICE JOURNAL CITATION REPORTS (JCR).	PUBLICACION	0	47	0	81	128	0	42	0	75	117	91.41	91.41
DA1T	INSTITUTO TECNOLÓGICO SUPERIOR DE TEPEXI DE RODRÍGUEZ	DEMANDA Y COBERTURA ATENDIDA.	REALIZAR ACTIVIDADES DE DIFUSIÓN QUE PROMUEVAN LA OFERTA EDUCATIVA PARA LA CAPTACIÓN DE EGRESADOS DEL NIVEL MEDIO SUPERIOR.	ACTIVIDAD	356	274	148	131	909	356	274	150	133	913	100.44	100.44
DA1T	INSTITUTO TECNOLÓGICO SUPERIOR DE TEPEXI DE RODRÍGUEZ	DEMANDA Y COBERTURA ATENDIDA.	OTORGAR FICHAS DE ADMISIÓN PARA LAS/LOS ASPIRANTES DE NUEVO INGRESO.	FICHAS	0	0	0	5,992	5,992	0	0	0	5,478	5,478	91.42	91.42
DA1T	INSTITUTO TECNOLÓGICO SUPERIOR DE TEPEXI DE RODRÍGUEZ	DEMANDA Y COBERTURA ATENDIDA.	REALIZAR LA INSCRIPCIÓN Y RE INSCRIPCIÓN DE ESTUDIANTES.	ALUMNO	0	0	0	19,145	19,145	0	0	0	17,395	17,395	90.86	90.86
DA1T	INSTITUTO TECNOLÓGICO SUPERIOR DE TEPEXI DE RODRÍGUEZ	DEMANDA Y COBERTURA ATENDIDA.	REALIZAR LA CERTIFICACIÓN Y/ O RECERTIFICACIÓN DE LOS SISTEMAS DE GESTIÓN.	CERTIFICADOS	0	0	0	42	42	0	0	0	43	43	102.38	102.38

Justificación de Indicadores con Cumplimiento Menor al 90%.

No.	PP	Indicador	U.R.	Justificación de la Dependencia / Entidad
1	E028	PORCENTAJE DE DESERCIÓN ESCOLAR.	DA1T	En el periodo enero a diciembre 2021 se registraron 656 estudiantes desagregados en 425 hombres y 231 mujeres que por diferentes motivos se dieron de baja definitiva en los institutos tecnológicos descentralizados del estado de Puebla.
2	E028	VARIACIÓN PORCENTUAL DE LA MATRÍCULA.	DA1T	Se llevaron a cabo las acciones pertinentes con respecto al proceso de admisión, la difusión de la oferta educativa, al proceso de seguimiento a los estudiantes, acciones a través de los programas de tutorías para rescatar a estudiantes y disminuir el índice de deserción sin embargo las afectaciones principalmente económicas impidieron que estudiantes de nivel medio superior pudieran incorporarse a continuar con estudios superiores, que estudiantes se dieran de baja, que algunos padres de familia perdieron su empleo y fue necesario la incorporación de estudiantes al ámbito laboral, en muchos casos la pandemia provocó la pérdida del jefe de familia, o de algún integrante de la familia, así como afectaciones de la salud; aunado a esto las modalidades actuales, han provocado que muchos estudiantes no puedan acceder a plataformas digitales, por no contar con las herramientas necesarias para estudiar en línea, el acceso a internet y los costos que esto genera, definitivamente ha generado una baja en la matrícula de las instituciones de educación en todos los niveles educativos.